


Voorlezen


“Voor het lezen komt het voorlezen...”



Wist u dat voorlezen:

- Een kind een voorsprong tot 1 jaar geeft op een kind bij wie dat niet gebeurt
- De fantasie stimuleert
- Sociaal emotionele ontwikkeling vergroot
- Maakt dat kinderen zelf meer lezen waardoor:
 - Zij meer zelfvertrouwen krijgen (niet goed kunnen lezen verlaagt zelfvertrouwen)
- Kinderen verschillende soorten boeken leren kennen
 - (stijl, vorm, inhoud, thema, doel, ...)






Wist u dat voorlezen:

- De ontwikkeling van het brein bij jonge kinderen bevordert
- De woordenschat vergroot
- Ook luistervaardigheid en concentratie oefent
- Meer taalinzicht geeft: spreektaal is anders dan geschreven taal
- Helpt voor betekenisvol lezen, de boodschap begrijpen en meevoelen





Wist u dat voorlezen:

- Ouder en kind samen plezier geeft
- De band tussen ouder en kind verdiept
- Helpt bij het naar bed gaan: het geeft structuur en regelmaat
- Voordelig is voor onrustige baby's





Tips bij het (voor)lezen 1/2

- Weet wat u leest!
- Uw eigen voorleesritueel
- Bekijk samen de kaft
- Laat uw kind vertellen
- Speel in op reacties
- Bespreek moeilijke woorden
- Maak het levendig
- Herhaling: lees het boek vaker voor
- Voorlezen, stoppen op spannend moment, kind leest zelf verder



Tips bij het (voor)lezen 2/2

- Lees 15-20 min. voor en maak het gezellig en/of kies een vaste plek
- Spreek met elkaar over de inhoud.
- ‘Hoe gaat het verder?’ (vervolgverhaal)
- ‘Wat vond je van het einde?’ (kort verhaal)
- Geef als ouder het goede voorbeeld en laat het kind u zien lezen!

“een kind doet niet wat je zegt maar wat je doet”




Uw kind leest zelf ook!

- Regelmatig thuis lezen: ondersteun uw kind hierin
- *Als* een kind maar leest (kan/mag van alles zijn)
- Let op: lezen op de computer is niet gelijk aan lezen (eerder ‘scannend’ lezen)



Dus, voor u als ouder:

- Lees het boek eerst zelf door, dan weet u wat u kunt verwachten
- Zorg voor een vast moment, bijvoorbeeld voor het slapengaan
- Pas gerust het verhaal aan
- Gebruik van stemmetjes hoeft niet (als, dan beperkt!)
- Praat samen na over een boek



Hoe kiest u een boek?

- Houd rekening met de leefwereld en smaak van uw kind.
- Herhalen van een favoriet boek is geen probleem!
- Maar: kies een boek dat u zelf ook leuk vindt.
- Laat u inspireren door anderen: familie, vrienden, collega's.
- Of vraag het in de winkel/bieb.





Wat te lezen?

- Lees eens een **strip** samen (kinderen herlezen strips)
- Een **prentenboek**, woord en beeld gaan samen
- Een **artikel** uit een **informatief boek** dat uw kind interessant vindt
- Een **gedicht**, praat erover en kind kiest eigen gedicht om voor te lezen
- Informatieve boeken rondom **lichaam/ seksualiteit** worden door kinderen graag gelezen
- Discussie o.b.v. **tijdschrift** die u in huis heeft
- Lees samen een boek en kijk daarna de **film** (in die volgorde!)
- Zet af en toe eens een **luisterboek** op als uw kind niet zo graag leest

**Sorry dat ik
dit boek zo laat
terugbreng**

**maar het
wilde me maar
niet loslaten**

Loesje

postbus 1045
6801 BA Arnhem

En nu aan de slag!

**Voorzichtig
hield ik het boek
tegen mijn oor**

**kanonnen bulderen
paarden galopperen
gillende prinsessen
in nood**

**Jaah dit was
wat ik zocht**

postbus 1045
6801 BA Arnhem

Loesje

Hoog tijd voor uw vragen – meningen – ervaringen

Stelling

Voorlezen? Daar heb ik geen tijd voor...

Stelling

Voorlezen is alleen voor peuters...

Ter inspiratie

Loopt u even mee naar onze schoolbibliotheek?